

Monteringsanvisning.

Vibratoren må kun anvendes når den er påsat det medleverede beslag (4 mm plade) - da garantien ellers bortfalder.

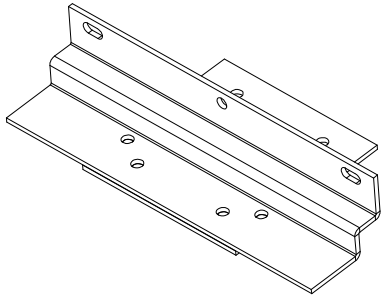
Vibratoren skal monteres med føler, så den kun kører, når materialet ikke kommer ud af siloen.

Montageanleitung.

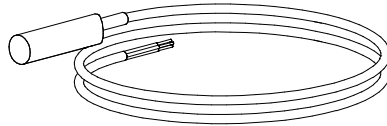
Der Vibrator darf nur mit dem mitgelieferten Baschlag (4 mm Platte) verwendet werden - sonst gibt es keine Garantie. Der Vibrator muss mit dem fühler so montiert werden, dass er nur fährt wenn kein material aus dem silo kommt.

Fitting Instructions.

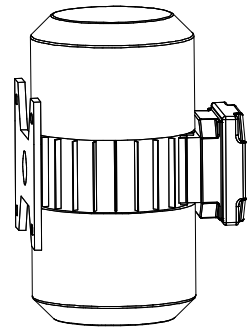
The vibrator should only be used when fitted on the accompanying fitting (4 mm sheet), as otherwise the guarantee will cease to be valid. The vibrator must be fitted with feeler, meaning that it only works when the material does not come out of the silo.



1.02.0090



9.03.0503



1.02.0302

